

COVERRAIL 404257



Une fois le placement de la porte coulissante complètement terminé, vous passez au placement du cache-rail. (voir les instructions de placement sur notre site : www.grouphys.com)

A Contenu du cache-rail :

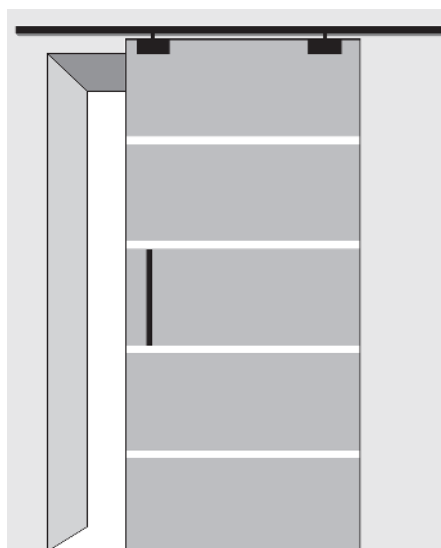
Vous disposez de : 1 cache-rail en aluminium, 1 sachet de vis, 2 x 4 clips en plastique, 2 côtés de finition en alu et 2 supports en plastique pour fixation des côtés.



COVERRAIL 404257

B Placement devant le mur :

1/ Vous utilisez les clips en plastique transparent comme sur la photo ci-dessous.



2/ Vous clipsez ensuite les clips sur le cache-rail en aluminium à distance égale. Vous vissez dans les 4 ouvertures prévues dans les clips et fixez contre le mur.



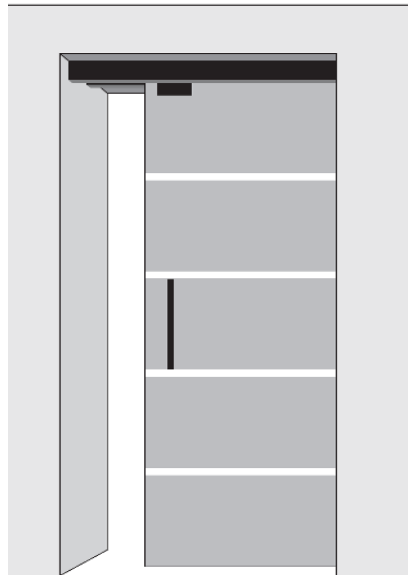

3/ Vous montez, si nécessaire, le chant de finition à l'aide des supports en plastique.




COVERRAIL 404257

C Placement dans le mur :

1/ Vous utilisez les clips en plastique comme sur la photo ci-dessous.



2/ Vous clipsez ensuite les clips sur le cache-rail en aluminium à distance égale.
Vous vissez dans les 4 ouvertures prévues dans les clips sur le côté supérieur de l'arcade.



3/ Vous montez, si nécessaire, le chant de finition à l'aide des supports en plastique.

