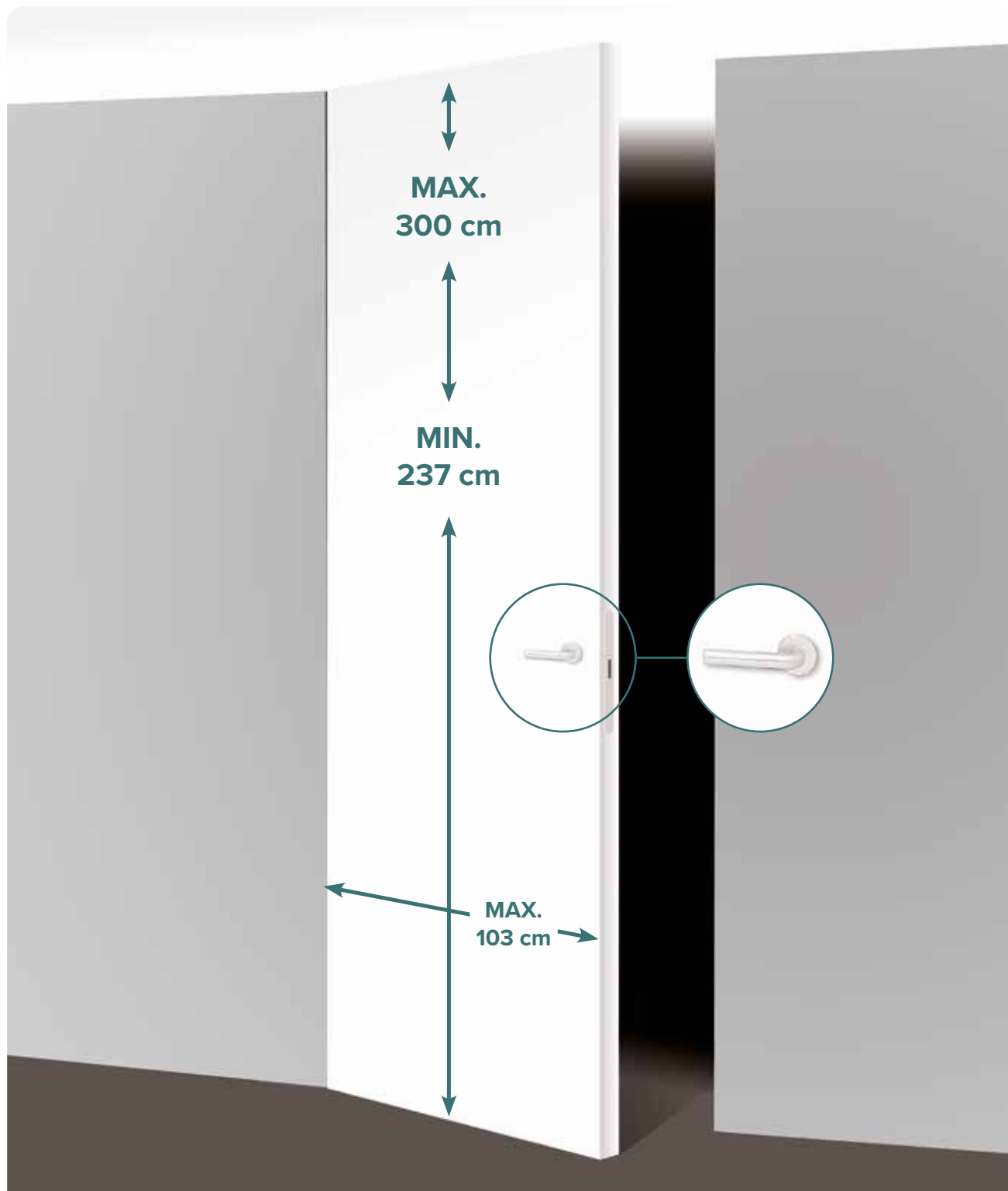


ENDLESS LOFT ENDLESS LOFT PLUS

DEUREN - MAX. 300CM - PORTES



- ✓ Deuren tot plafondhoogte MAX. 300 cm
- ✓ Zichtbare kruk
- ✓ ZONDER deurlijsten
- ✓ Verdoken scharnieren
- ✓ Magnetisch slot

- ✓ Portes à hauteur de plafond MAX. 300 cm
- ✓ Poignée visible
- ✓ SANS chambranles
- ✓ Charnières masquées
- ✓ Serrure magnétique

ENDLESS LOFT / LOFT PLUS

SPECIFIEKE PLAATSINGSINSTRUCTIES - INSTRUCTIONS SPÉCIFIQUES DE MONTAGE

EENVOUDIGE PLAATSING / MONTAGE FACILE

Deurgehelen dienen geplaatst te worden in een droge bouw met max 10 % vochtmuur gehalte . Dit impliceert dat de deurgeheel wordt geplaatst nadat de muren bezet zijn.

Afwerking opening ± 6 mm tot 25 mm deurkast / muur

Zaag de blokkader in 3° schuin op muurbreedte

1. Na plaatsing dagstuk in muuropening:
- 2. THYS regelbare afstandschroeven (18 stuks) (Ref. 263397).**
Voor de stabiliteit van de deurkast en dus van het deurgeheel is de juiste plaatsing en bevestiging van de afstandschroeven , de verankeringspunten van het deurgeheel met de muur , een "MUST". Indien deze verankeringspunten niet stabiel zijn aangebracht is er geen stabiliteit voor het deurgeheel.
 - Boor met behulp van een 8mm boor de gaten voor latere plaatsing regelbare afstandschroeven en pluggen. (naar binnen opendraaiend, trekkend in de listelgroef / naar buiten opendraaiend, duwend in het kassenment).
 - 8 x ter hoogte scharnieren scharnierkant
 - 10 x evenredige verdeeld slotkant

3. THYS MONTAGESCHUIM (REF. 263373)

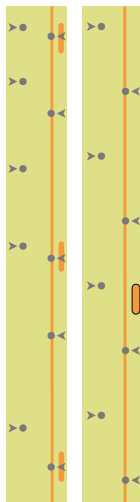
Alle montageschuimen beschikbaar op de markt zijn niet geschikt voor plaatsing deurgehelen !!!

GEBRUIK THYS MONTAGESCHUIM.

Zet het kassenment definitief vast aan de muur met de speciaal ontwikkelde THYS montageschuim voor deurkasten. THYS montage schuim voor deurkasten staat garant voor een perfect stabiele bevestiging van de muurkast in de muuropening en voorkomt vervorming van de deurkast bij uitharden. Spuit THYS montage schuim (deze zet verder uit bij uitharding) in de spleet opening muur/dagstuk rondom het dagstuk. Verwijder het overtollige THYS montage schuim met een scherp voorwerp. Verwijder tussen muur en deurkast de geharde montageschuim 1,5cm diep.

4. Bestrijk de zijkanen van het dagstuk met hechtmiddel, voor een latere goede hechting van de jointfiller op de zijkant van het mdf dagstuk.
5. Vul de holte (1,5cm diep) tussen muur en dagstuk met jointfiller.
6. Voegband
Breng en centreer op de zijkant van het mdf dagstuk en de gyproc muur de voegband aan. Indien nodig breng 2 x voegband aan.
7. Bestrijk de 3° geschuinde kant van het dagstuk en de 6 mm tot 25 mm muuropening op met jointfiller zodat muur en dagstuk één geheel worden.
8. Schuur de oneffenheden van de aangebrachte jointfiller na uitdroging op en herhaal deze procedure tot dagstuk en muur een perfect geheel volgen

Deurgehelen mogen enkel geplaatst worden in stabiele muren en een droge bouw. (max. 10% muurvochtigheid).



Les blocs-portes doivent être placés dans un bâtiment sec dont le taux d'humidité des murs ne dépasse pas 10 %. Ceci implique que les blocs-portes doivent être posés après que les murs soient plâtrés

Finition de l'ouverture de ± 6 mm à 25 mm entre l'ébrasement et le mur

Recoupe le bloc-cadre en 3° selon la largeur du mur.

1. Après placement de l'ébrasement dans l'ouverture murale :
- 2. 18 Vis de réglage de distance THYS (Réf. 263397)**
Pour la stabilité de l'ébrasement et donc du bloc-porte, un placement et une fixation corrects des vis de réglage de distance sont les points d'ancrage du bloc porte dans le mur. Un « MUST ». Si les points d'ancrage du bloc-porte dans le mur ne sont pas posés correctement, le bloc-porte ne sera pas stable.
 - Forez les trous dans la rainure du listel à l'aide d'un foret de 8 mm pour placer ultérieurement les vis de réglage de distance et les chevilles. (porte ouvrante intérieur, tirante: dans la renure du listel) (porte ouvrante extérieur, poussante: dans l'ébrasement)
 - 8 x à hauteur des charnières côté charnière :
 - 10 x côté serrure à distance égale

3. Mousse de montage THYS (Réf. 263373)

Toutes les mousses de montage disponibles sur le marché ne sont pas adaptées pour le placement de blocs-portes !!!

UTILISEZ LA MOUSSE DE MONTAGE THYS.

Fixez définitivement l'ébrasement au mur avec la mousse de montage pour ébrasement spécialement développée par THYS. Elle garantit une fixation stable parfaite de l'ébrasement dans l'ouverture murale et prévient la déformation de l'ébrasement lors du séchage. Appliquez la mousse dans l'ouverture mur/ébrasement autour de l'ébrasement. Enlevez le surplus de mousse de montage THYS à l'aide d'un outil tranchant. Enlevez la mousse de montage durcie entre le mur et l'ébrasement (1,5 cm profondeur)

4. Enduisez les côtés de l'ébrasement avec un produit de suturage pour une garantir bonne tenue ultérieure du gyproc sur le côté de l'ébrasement en mdf.
5. Comblez le trou (1,5 cm profondeur) entre le mur et l'ébrasement avec du jointfiller.
6. Bande de raccord
Appliquez et centre la bande de raccord sur le côté de l'ébrasement en mdf et sur le mur en gyproc. Si nécessaire en appliques 2 fois.
7. Enduisez le côté dégraisé à 3° de l'ébrasement ainsi que l'ouverture du mur de 6 mm à 25 mm avec le jointfiller de telle sorte que le mur et l'ébrasement forment un bloc.
8. Poncez les irrégularités du jointfiller après séchage et répétez cette opération jusqu'à ce que l'ébrasement et le mur forment un ensemble parfait.

Les blocs-portes ne peuvent être montés que dans des murs stables et bâtiments secs (max. 10 % d'humidité murale).

**ENDLESS : HOE BESTELLEN?
ENDLESS : COMMENT COMMANDER?**

Plaatsklaar
Deurblad

1

Feuille de porte
prête à poser

Plaatsklare
Deurkast

2

Ebrasement
prêt à poser

Deurblad **voorgefreesd**,
klaar om te plaatsen:
*Panneau de porte **préforé**,
prêt à poser :*



**PLAATSKLARE
DEURKAST
ZONDER DEURLIJSTEN**

**EBRASEMENT
PRÊT À POSER
SANS CHAMBRANLES**



1

**INCLUSIEF
INCLUS**

**Magnetisch slot met baardsleutel
Serrure magnétique avec clé panneton**

Bij open deurstand blijft de schieter van het slot in het deurblad. Bij sluiting trekt de de magneet, geplaatst in de sluitplaat van de deurkast, de schieter aan en wordt de deur geblokkeerd.

Lorsque la porte est ouverte, la pêne de la serrure reste dans le panneau de porte. Lors de la fermeture, l'aimant qui se trouve dans la plaque de la serrure, attire la pêne. La porte est ainsi fermée.



De sluitplaat is volledig in de deurkast opgenomen. Zij heeft geen uitstekende lip.



**Plaatsing sluitplaat
Placement plaque de la serrure**

La plaque de la serrure est entièrement intégrée dans l'ébrasement. Elle n'a pas de levre qui sort de l'ébrasement.

Ref	€ excl. BTW	€ incl. BTW
878966	26,44	31,99



**U wenst een zwart slot, cilinderslot of wc-slot ? Bestel extra!
Souhaitez-vous une serrure noire, cylindre ou une serrure WC ? Commande extra!**

INOX	Ref.	€ excl. BTW/TVA	€ incl. BTW
slot met baardsleutel / serrure avec clé panneton	878966	26,44	31,99
Cilinder/cylindre	878959	33,05	39,99
WC	878973	33,05	39,99

ZWART/ NOIR	Ref.	€ excl. BTW/TVA	€ incl. BTW
slot met baardsleutel zwart/ serrure noir avec clé panneton	878935	26,44	31,99
Cilinder zwart/cylindre noir	878928	33,05	39,99
WC zwart/noir	878942	33,05	39,99

De spatie, 6mm tot 25mm, tussen blokkader en muur wordt na plaatsing deurgeheel toegepleisterd.

L'espace, de 6mm à 25mm, entre le bloc-cadre et le mur sera plâtré après placement du bloc porte

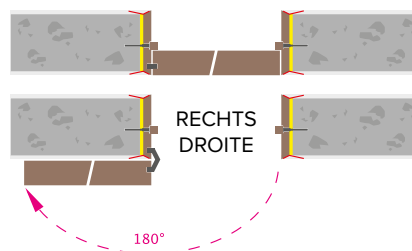
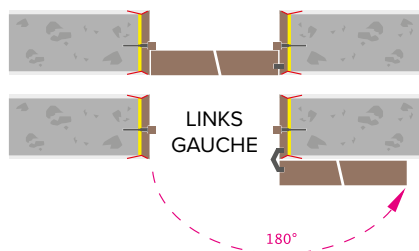
Deurbreedte Largeur de la porte		Opening van muur tot muur / Ouverture du mur au mur
		INVISIBLE LOFT
730 mm	→	806 → 842 mm
780 mm	→	856 → 892 mm
830 mm	→	906 → 942 mm
880 mm	→	956 → 992 mm
930 mm	→	1006 → 1042 mm
980 mm	→	1056 → 1092 mm
1030 mm	→	1106 → 1142 mm

klinkhoogte - 118,5 cm - hauteur poignée

ENDLESS LOFT DOOR

Blok-kader 28 mm te verven, 2 zijden 3° geschuind. Wordt mee met de muur bepleisterd.
Bloc-cadre 28 mm à peindre, 2 côtés dégraisés à 3°. Le Bloc-cadre est plâtré avec le mur.

NAAR BINNEN DRAAIENDE DEURGEHELEN, TREKKEND BLOC-PORTE S'OUVRANT VERS L'INTÉRIEUR, TIRANT



2 benen deurkast TREKKEND LINKS 2 jambes ébrasement TIRANT GAUCHE				
Deurhoogte / Hauteur de porte	Muurbreedte / Largeur de mur	ref. 63-93	€ excl. BTW/TVA	€ incl. BTW/TVA
op maat sur mesure	165 mm	683256	240,50	291,00
	215 mm	683270	240,50	291,00
	400 mm	683294	313,22	378,99

2 benen deurkast TREKKEND RECHTS 2 jambes ébrasement TIRANT DROIT				
Deurhoogte / Hauteur de porte	Muurbreedte / Largeur de mur	ref. 63-93	€ excl. BTW/TVA	€ incl. BTW/TVA
op maat sur mesure	165 mm	683263	240,50	291,00
	215 mm	683287	240,50	291,00
	400 mm	683300	313,22	378,99

Bij bestelling dient de hoogtemaat van de deurkast vermeld te worden.

Deurkast op maat afgekort en plaatsklaar

Hoogte deurkast = opening plafond/Vloer minus 3mm

Lors de la commande, la hauteur de l'ébrasement doit être mentionnée.

Ebrasement raccourci à hauteur de porte et prêt à poser.

Hauteur ébrasement = hauteur plafond/sol moins 3mm



KWALITEIT WINT ALTIJD


18 BEVESTIGINGSPUNTEN IN MUUR

Deurkast inclusief:

- Plaatsklare deurkast
- **MAGNETISCH** slot
- **VERDOKEN** scharnieren
- dichtingstrip
- 18 regelbare afstandschroeven

Ebrasement comprend:

- Ebrasement prêt à poser
- serrure **MAGNÉTIQUE**
- Charnières **MASQUÉES**
- Joint acoustique
- 18 Vis de réglage de distance



OP
MAAT

DEURBLAD - TREKKEND
FEUILLE DE PORTE - TIRANTE
MAX. 300 cm - MIN. 237 cm

SUR
MESURE

Plaatsklaar
Deurblad

1

Feuille de porte
prête à poser

Bij bestelling dient de **HOOGTEMAAT MAX. 300CM** van de deur **VERMELD** te worden.
De deur en de deurkast worden op maat gemaakt in het fabriek van Group Thys.
Hoogte deur = opening vloer/plafond minus 16mm
Hoogte deurkast = opening vloer/plafond minus 3mm

Lors de la commande, la **HAUTEUR MAX. 300CM** de la porte doit être **MENTIONNÉE**.
La porte et l'ébrasement sont fabriqués sur mesure en hauteur dans l'usine Group Thys.
Hauteur de porte = ouverture sol/plafond moins 16mm
Hauteur d'ébrasement = ouverture sol/plafond moins 3mm

TE VERVEN / À PEINDRE

LINKS - GAUCHE						
Deurhoogte - MAX 300 cm - Hauteur de porte						
73 cm	78 cm	83 cm	88 cm	93 cm	excl. BTW/TVA	incl. 21% BTW/TVA
678252	678542	678702	678863	679020	255,37	309,00
98 cm		103 cm		excl. BTW/TVA	incl. 21% BTW/TVA	
493572		493596		321,49	389,00	

RECHTS - DROITE						
Deurhoogte - MAX 300 cm - Hauteur de porte						
73 cm	78 cm	83 cm	88 cm	93 cm	excl. BTW/TVA	incl. 21% BTW/TVA
679808	679815	679822	679839	679846	255,37	309,00
98 cm		103 cm		excl. BTW/TVA	incl. 21% BTW/TVA	
493589		493602		321,49	389,00	

PLATINA WIT/BLANC

LINKS - GAUCHE						
Deurhoogte - MAX 300 cm - Hauteur de porte						
73 cm	78 cm	83 cm	88 cm	93 cm	excl. BTW/TVA	incl. 21% BTW/TVA
678320	678689	678849	679006	679167	338,84	410,00
98 cm		103 cm		excl. BTW/TVA	incl. 21% BTW/TVA	
494128		494241		371,90	450,00	

RECHTS - DROITE						
Deurhoogte - MAX 300 cm - Hauteur de porte						
73 cm	78 cm	83 cm	88 cm	93 cm	excl. BTW/TVA	incl. 21% BTW/TVA
680644	680651	680668	680675	680682	338,84	410,00
98 cm		103 cm		excl. BTW/TVA	incl. 21% BTW/TVA	
494135		494258		371,90	450,00	



Zelfklevend voegband
100mm x 90m
bande de raccord adhésif
Ref. 139132

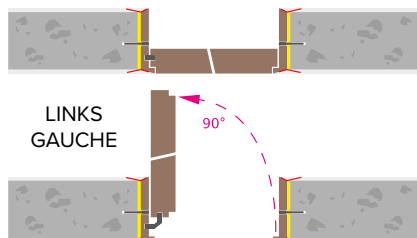
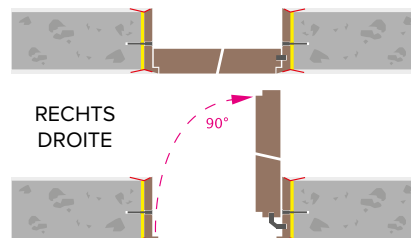
€ excl. BTW	€ incl. BTW
22,49	27,21

Plaatsklare
Deurkast

2

Ebraselement
prêt à poserDuwend links
Poussant gauche**DEURKAST / EBRASEMENT**Duwend rechts
Poussant droite**ENDLESS LOFT PLUS DOOR**

Blok-kader 28 mm te verven, 2 zijden 3° geschuind. Wordt mee met de muur bepleisterd.
 Bloc-cadre 28 mm à peindre, 2 côtés dégraisés à 3°. Le Bloc-cadre est plâtré avec le mur.

**NAAR BUITEN DRAAIENDE DEURGEHELEN, DUWEND
 BLOC-PORTE OUVRANTE EXTÉRIEUR, POUSSANT**
LINKS
GAUCHERECHTS
DROITE

2 benen deurkast DUWEND LINKS 2 jambes ébrasement POUSSANT GAUCHE			
Deurhoogte / Hauteur de porte	Muurbreedte / Largeur de mur	ref. 63-93	€ excl. BTW/TVA
op maat sur mesure	165 mm	678375	281,82
	215 mm	683133	281,82
	400 mm	678382	354,55

2 benen deurkast DUWEND RECHTS 2 jambes ébrasement POUSSANT DROIT			
Deurhoogte / Hauteur de porte	Muurbreedte / Largeur de mur	ref. 63-93	€ excl. BTW/TVA
op maat sur mesure	165 mm	678498	281,82
	215 mm	683140	281,82
	400 mm	678504	354,55

Bij bestelling dient de hoogte- en breedtemaat van de deurkast vermeld te worden.

Deurkast op maat afgekort en plaatsklaar

Hoogte deurkast = opening plafond/vloer minus 3mm

Lors de la commande, la hauteur et largeur de l'ébrasement doit être mentionnée.

Ebraselement raccourci à hauteur de porte et prêt à poser.

Hauteur ébrasement = hauteur plafond/sol moins 3mm



**KWALITEIT
WINT ALTIJD**

**18 BEVESTIGINGSPUNTEN
IN MUUR**

Deurkast inclusief:

- Plaatsklare deurkast
- **MAGNETISCH** slot
- **VERDOKEN** scharnieren
- **18** regelbare afstandschoeven

Ebraselement comprend:

- Ebraselement **prêt à poser**
- serrure **MAGNÉTIQUE**
- **Charnières MASQUÉES**
- **18 Vis de réglage de distance**



OP MAAT	DEURBLAD - DUWEND FEUILLE DE PORTE - POUSSANTE MAX. 300 cm - MIN. 237 cm	SUR MESURE
--------------------	---	-----------------------

Plaatsklaar
Deurblad

1

Feuille de porte
prête à poser

Bij bestelling dient de **HOOGTEMAAT MAX. 300CM** van de deur **VERMELD** te worden.
 De deur en de deurkast worden op maat gemaakt in het fabriek van Group Thys.
 Hoogte deur = opening vloer/plafond minus 16mm
 Hoogte deurkast = opening vloer/plafond minus 3mm


Lors de la commande, la **HAUTEUR MAX. 300CM** de la porte doit être **MENTIONNÉE**.
 La porte et l'ébrasement sont fabriqués sur mesure en hauteur dans l'usine Group Thys.
 Hauteur de porte = ouverture sol/plafond moins 16mm
 Hauteur d'ébrasement = ouverture sol/plafond moins 3mm

TE VERVEN / À PEINDRE

LINKS - GAUCHE						RECHTS - DROITE							
Deurhoogte - MAX 300 cm - Hauteur de porte						Deurhoogte - MAX 300 cm - Hauteur de porte							
73 cm	78 cm	83 cm	88 cm	93 cm	excl. BTW/TVA	incl. 21% BTW/TVA	73 cm	78 cm	83 cm	88 cm	93 cm	excl. BTW/TVA	incl. 21% BTW/TVA
678399	678535	678696	678856	679013	304,96	369,00	679747	679754	679761	679778	679785	304,96	369,00
98 cm		103 cm		excl. BTW/TVA	incl. 21% BTW/TVA	98 cm		103 cm		excl. BTW/TVA	incl. 21% BTW/TVA		
493862		493886		338,02	409,00	493879		494111		338,02	409,00		

PLATINA WIT/BLANC

LINKS - GAUCHE						RECHTS - DROITE							
Deurhoogte - MAX 300 cm - Hauteur de porte						Deurhoogte - MAX 300 cm - Hauteur de porte							
73 cm	78 cm	83 cm	88 cm	93 cm	excl. BTW/TVA	incl. 21% BTW/TVA	73 cm	78 cm	83 cm	88 cm	93 cm	excl. BTW/TVA	incl. 21% BTW/TVA
678467	678672	678832	678993	679150	380,17	460,00	680583	680590	680606	680613	680620	380,17	460,00
98 cm		103 cm		excl. BTW/TVA	incl. 21% BTW/TVA	98 cm		103 cm		excl. BTW/TVA	incl. 21% BTW/TVA		
494265		494289		412,40	499,00	494272		494296		412,40	499,00		





Zelfklevend voegband
 100mm x 90m
 bande de raccord adhésif
 Ref. 139132

€ excl. BTW	€ incl. BTW
22,49	27,21

