


NO-HANDLE LOFT & LOFT PLUS

PLAATSKLARE DEUR / PORTE PRÊTE À POSER



Deurhoogte - Hauteur de porte
201,5 cm

Deurhoogte - Hauteur de porte
211,5 cm

Deurhoogte - Hauteur de porte
231,5 cm

- ✓ ZONDER zichtbare kruk
- ✓ ZONDER deurlijsten
- ✓ verdoken scharnieren
- ✓ Magnetisch slot NO HANDLE

- ✓ SANS poignée visible
- ✓ SANS chambranles
- ✓ charnières masquées
- ✓ Serrure magnétique NO HANDLE

NO HANDLE : HOE BESTELLEN? NO HANDLE : COMMENT COMMANDER?

Plaatsklaar
Deurblad

1

Feuille de porte
prête à poser

DEURBLAD VOORGEFREESD

PANNEAU DE PORTE PRÉFORÉ



Plaatsklare
Deurkast

2

Ebrasement
prêt à poser

DEURKAST INCLUSIEF:

SLOT NO HANDLE
VERDOKEN SCHARNIEREN
REGELBARE AFSTANDSSCHROEVEN
UITVOERING NO HANDLE:
DICHTINGSTRIP

EBRASEMENT INCLUS:

SERRURE NO HANDLE
CHARNIÈRES MASQUÉES
VIS DE RÉGLAGE DE DISTANCE
FINITION NO HANDLE: JOINT



Slot
afwerkingsplaat

3

Plaque de
 finition serrure

AFDEKPLAATJE 3MM SLOT

PLAQUE DE FINITION SERRURE 3MM




Plaatsing sluitplaat
Placement plaque de la serrure

NO HANDLE - NO HANDLE PLUS

Hoe kies je de juiste deurhoogte en breedte? / Comment choisir la bonne hauteur et largeur de porte?

Deurbreedte Largeur de la porte		Opening van muur tot muur / Ouverture du mur au mur
		INVISIBLE LOFT
630 mm	→	706 → 742 mm
680 mm	→	756 → 792 mm
730 mm	→	806 → 842 mm
780 mm	→	856 → 892 mm
830 mm	→	906 → 942 mm
880 mm	→	956 → 992 mm
930 mm	→	1006 → 1042 mm

Deurhoogte Hauteur de la porte		Opening van muur tot vloer / Largeur de mur au sol
		INVISIBLE LOFT
2015 mm	→	2060 → 2075 mm
2115 mm	→	2160 → 2175 mm
2315 mm	→	2360 → 2375 mm



KLINKHOOGTE = CENTER DEURBLAD

HAUTEUR POIGNÉE = CENTRE PANNEAU DE PORTE

201,5 cm = 103,5 cm

211,5 cm = 108,5 cm

231,5 cm = 118,5 cm

NO HANDLE / NO HANDLE PLUS

SPECIFIEKE PLAATSINGSINSTRUCTIES - INSTRUCTIONS SPÉCIFIQUES DE MONTAGE

EENVOUDIGE PLAATSING / MONTAGE FACILE

Deurgehelen dienen geplaatst te worden in een droge bouw met max 10 % vochtmuur gehalte .

Dit impliceert dat de deurgeheel wordt geplaatst nadat de muren bezet zijn.

Les blocs-portes doivent être placés dans un bâtiment sec dont le taux d'humidité des murs ne dépasse pas 10 %. Ceci implique que les blocs-portes doivent être posés après que les murs soient plâtrés

Afwerking opening ± 6 mm tot 25 mm deurkast / muur

Zaag de blokkader in 3° schuin op muurbreedte

1. Na plaatsing dagstuk in muuropening: Maak de hoekverbinding kopstuk- 2 dagstukstaanders met een scherp voorwerp gelijk.

2. THYS regelbare afstandschroeven (18 stuks) (Ref. 263397).

Voor de stabiliteit van de deurkast en dus van het deurgeheel is de juiste plaatsing en bevestiging van de afstandschroeven ,de verankeringspunten van het deurgeheel met de muur , een "MUST". Indien deze verankeringspunten niet stabiel zijn aangebracht is er geen stabiliteit voor het deurgeheel.

- Boor met behulp van een 8mm boor de gaten voor latere plaatsing regelbare afstandschroeven en pluggen. (naar binnen opendraaiend, trekkend in de listelgroef / naar buiten opendraaiend, duwend in het kassenment).
- 5/9 x ter hoogte scharnieren scharnierkant
- 6/8 x evenredige verdeeld slotkant
- 1 x kopstuk (in de midden kopstuk)

3. THYS MONTAGESCHUIM (REF. 263373)

Alle montageschuimen beschikbaar op de markt zijn niet geschikt voor plaatsing deurgehelen !!! GEBRUIK THYS MONTAGESCHUIM.

Zet het kassenment definitief vast aan de muur met de speciaal ontwikkelde THYS montageschuim voor deurkasten. THYS montage schuim voor deurkasten staat garant voor een perfect stabiele bevestiging van de muurkast in de muuropening en voorkomt vervorming van de deurkast bij uitharden. Spuit THYS montage schuim (deze zet verder uit bij uitharding) in de spleet opening muur/dagstuk rondom het dagstuk. Verwijder het overtollige THYS montage schuim met een scherp voorwerp. Verwijder tussen muur en deurkast de geharde montageschuim 1,5cm diep.

4. Bestrijk de zijanten van het dagstuk met hechtmiddel, voor een latere goede hechting van de jointfiller op de zijkant van het mdf dagstuk.

5. Vul de holte (1,5cm diep) tussen muur en dagstuk met jointfiller.

6. Voegband

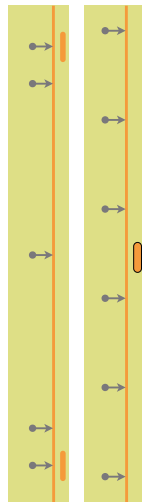
Breng en centreer op de zijkant van het mdf dagstuk en de gyproc muur de voegband aan. Indien nodig breng 2 x voegband aan.

7. Bestrijk de 3° geschuinde kant van het dagstuk en de 6 mm tot 25 mm muuropening op met jointfiller zodat muur en dagstuk één geheel worden.

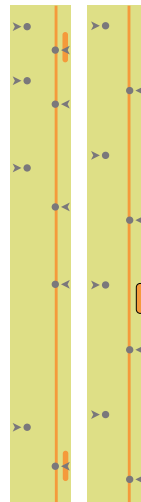
8. Schuur de oneffenheden van de aangebrachte jointfiller na uitdroging op en herhaal deze procedure tot dagstuk en muur een perfect geheel volgen

Deurgehelen mogen enkel geplaatst worden in stabiele muren en een droge bouw. (max. 10% muurvochtigheid).

LOFT



LOFT +



hechtmiddel
produit de suturage
Ref. 772639

€ excl. BTW	€ incl. BTW
23,97	29

Finition de l'ouverture de ± 6 mm à 25 mm entre l'ébrasement et le mur

Recoupe le bloc-cadre en 3° selon la largeur du mur.

1. Après placement de l'ébrasement dans l'ouverture murale : égalisez le raccord de coin entre la tête et les deux côtés de l'ébrasement à l'aide d'un outil tranchant

2. 18 Vis de réglage de distance THYS (Réf. 263397)

Pour la stabilité de l'ébrasement et donc du bloc-porte, un placement et une fixation corrects des vis de réglage de distance sont les points d'ancrage du bloc porte dans le mur. Un « MUST ». Si les points d'ancrage du bloc-porte dans le mur ne sont pas posés correctement, le bloc-porte ne sera pas stable.

- Forez les trous dans la rainure du listel à l'aide d'un foret de 8 mm pour placer ultérieurement les vis de réglage de distance et les chevilles. (porte ouvrante intérieur, tirante: dans la renure du listel) (porte ouvrante extérieur, poussante: dans l'ébrasement)
- 5/9 x à hauteur des charnières côté charnière :
- 6/8 x côté serrure à distance égale
- 1 x le haut de l'ébrasement

3. Mousse de montage THYS (Réf. 263373)

Toutes les mousses de montage disponibles sur le marché ne sont pas adaptées pour le placement de blocs-portes !!!

UTILISEZ LA MOUSSE DE MONTAGE THYS.

Fixez définitivement l'ébrasement au mur avec la mousse de montage pour ébrasement spécialement développée par THYS. Elle garantit une fixation stable parfaite de l'ébrasement dans l'ouverture murale et prévient la déformation de l'ébrasement lors du séchage. Appliquez la mousse dans l'ouverture mur/ébrasement autour de l'ébrasement. Enlevez le surplus de mousse de montage THYS à l'aide d'un outil tranchant. Enlevez la mousse de montage durcie entre le mur et l'ébrasement (1,5 cm profondeur)

4. Enduisez les côtés de l'ébrasement avec un produit de suturage pour une garantir bonne tenue ultérieure du gyproc sur le côté de l'ébrasement en mdf.

5. Comblez le trou (1,5 cm profondeur) entre le mur et l'ébrasement avec du jointfiller.

6. Bande de raccord

Appliquez et centre la bande de raccord sur le côté de l'ébrasement en mdf et sur le mur en gyproc. Si nécessaire en appliquez 2 fois.

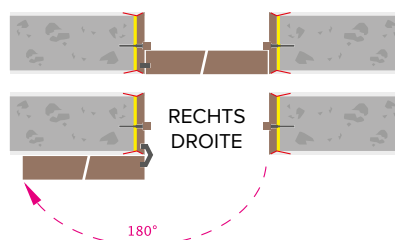
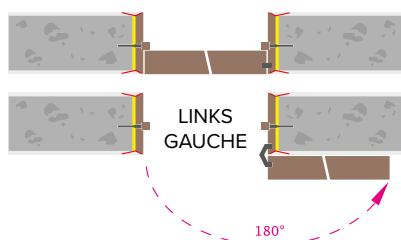
7. Enduisez le côté dégraissé à 3° de l'ébrasement ainsi que l'ouverture du mur de 6 mm à 25 mm avec le jointfiller de telle sorte que le mur et l'ébrasement forment un bloc.

8. Poncez les irrégularités du jointfiller après séchage et répétez cette opération jusqu'à ce que l'ébrasement et le mur forment un ensemble parfait.

Les blocs-portes ne peuvent être montés que dans des murs stables et bâtiments secs (max. 10% d'humidité murale).

Trekend links
Tirante gauche**DEURKAST / EBRASEMENT**
TE VERVEN / A PEINDRETrekend rechts
Tirante droite**NO HANDLE DOOR**

Blok-kader 28 mm vochtwerend mdf te verven, 2 zijden 3° geschuind. Wordt mee met de muur bepleisterd.
Bloc-cadre en mdf hydrofuge 28 mm à peindre, 2 côtés dégraisés à 3°. Le Bloc-cadre est plâtré avec le mur.

NAAR BINNEN DRAAIENDE DEURGEHELEN, TREKKEND
BLOC-PORTE OUVRANTE INTÉRIEUR, TIRANTE**Standaard slot**
Serrure standard

Deurhoogte / Hauteur de porte	Links/Rechts Gauche/Droite	Muurbreedte / Largeur de mur	ref. 63-93	€ excl. BTW/TVA	€ incl. BTW/TVA
201,5 cm	Links/Gauche	129 mm	239214	354,55	429,00
	Rechts/Droite		239412		
	Links/Gauche	200 mm	239221	375,21	454,00
	Rechts/Droite		239429		
	Links/Gauche	400 mm	473970	416,53	504,00
	Rechts/Droite		474014		
211,5 cm	Links/Gauche	129 mm	239290	362,81	439,00
	Rechts/Droite		247424		
	Links/Gauche	200 mm	239306	383,47	464,00
	Rechts/Droite		247431		
	Links/Gauche	400 mm	474137	441,32	534,00
	Rechts/Droite		474175		
231,5 cm	Links/Gauche	129 mm	239375	387,60	469,00
	Rechts/Droite				
	Links/Gauche	200 mm	239382	408,26	494,00
	Rechts/Droite				
	Links/Gauche	400 mm	474298	466,12	564,00
	Rechts/Droite		474335		

WC SLOT
Serrure WC

Deurhoogte / Hauteur de porte	Links/Rechts Gauche/Droite	Muurbreedte / Largeur de mur	ref. 63-93	€ excl. BTW/TVA	€ incl. BTW/TVA
201,5 cm	Links/Gauche	129 mm	239238	420,66	509,00
	Rechts/Droite		239276		
	Links/Gauche	200 mm	239245	441,32	534,00
	Rechts/Droite		239283		
	Links/Gauche	400 mm	474052	482,64	584,00
	Rechts/Droite		474090		
211,5 cm	Links/Gauche	129 mm	239313	428,93	519,00
	Rechts/Droite		239351		
	Links/Gauche	200 mm	239320	449,59	544,00
	Rechts/Droite		239368		
	Links/Gauche	400 mm	474212	507,44	614,00
	Rechts/Droite		474250		
231,5 cm	Links/Gauche	129 mm	239399	453,72	549,00
	Rechts/Droite		239436		
	Links/Gauche	200 mm	239405	474,38	574,00
	Rechts/Droite		239443		
	Links/Gauche	400 mm	474373	532,23	644,00
	Rechts/Droite		474410		

Extra te bestellen / En option

WC garnituur / garniture	Ref.	€ excl. BTW	€ incl. BTW
	492636	44,63	54,00

Extra te bestellen / En option

WC garnituur / garniture	Ref.	€ excl. BTW	€ incl. BTW
	492636	44,63	54,00

Duwend links
Poussante gauche

DEURKAST / EBRASEMENT TE VERVEN / A PEINDRE

Duwend rechts
Poussante droite

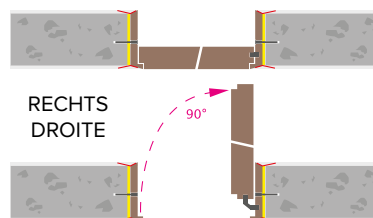
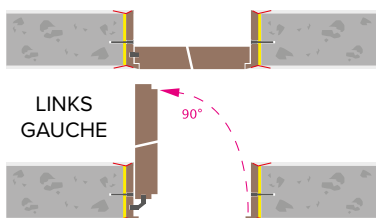
Deurkast
Ebrasement

2

NO HANDLE PLUS DOOR

Blok-kader 28 mm vochtwerend mdf te verven, 2 zijden 3° geschuind. Wordt mee met de muur bepleisterd.
Bloc-cadre en mdf hydrofuge 28 mm à peindre, 2 côtés dégraisés à 3°. Le Bloc-cadre est plâtré avec le mur.

NAAR BUITEN DRAAIENDE DEURGEHELEN, DUWEND BLOC-PORTE OUVRANTE EXTÉRIEUR, POUSSANTE



Standaard slot Serrure standard

Deurhoogte / Hauteur de porte	Links/Rechts Gauche/Droite	Muurbreedte / Largeur de mur	ref. 63-93	€ excl. BTW/TVA	€ incl. BTW/TVA
201,5 cm	Links/Gauche	129 mm	239450	408,26	494,00
	Rechts/Droite		239658		
	Links/Gauche	200 mm	239467	428,93	519,00
	Rechts/Droite		239665		
	Links/Gauche	400 mm	474458	470,25	569,00
	Rechts/Droite		474496		
211,5 cm	Links/Gauche	129 mm	239535	416,53	504,00
	Rechts/Droite		247462		
	Links/Gauche	200 mm	239542	437,19	529,00
	Rechts/Droite		247479		
	Links/Gauche	400 mm	474618	495,04	599,00
	Rechts/Droite		474656		
231,5 cm	Links/Gauche	129 mm	239610	441,32	534,00
	Rechts/Droite		247486		
	Links/Gauche	200 mm	239627	461,98	559,00
	Rechts/Droite		247493		
	Links/Gauche	400 mm	474779	519,83	629,00
	Rechts/Droite		474816		


WC SLOT Serrure WC

Deurhoogte / Hauteur de porte	Links/Rechts Gauche/Droite	Muurbreedte / Largeur de mur	ref. 63-93	€ excl. BTW/TVA	€ incl. BTW/TVA
201,5 cm	Links/Gauche	129 mm	239474	474,38	574,00
	Rechts/Droite		239511		
	Links/Gauche	200 mm	239481	495,04	599,00
	Rechts/Droite		239528		
	Links/Gauche	400 mm	474533	536,36	649,00
	Rechts/Droite		474571		
211,5 cm	Links/Gauche	129 mm	239559	482,64	584,00
	Rechts/Droite		239597		
	Links/Gauche	200 mm	239566	503,31	609,00
	Rechts/Droite		239603		
	Links/Gauche	400 mm	474694	561,16	679,00
	Rechts/Droite		474731		
231,5 cm	Links/Gauche	129 mm	239634	507,44	614,00
	Rechts/Droite		239672		
	Links/Gauche	200 mm	239641	528,10	639,00
	Rechts/Droite		239689		
	Links/Gauche	400 mm	474854	585,95	709,00
	Rechts/Droite		474892		

Extra te bestellen / En option

WC garnituur / garniture	Ref.	€ excl. BTW	€ incl. BTW
	492636	44,63	54,00

Extra te bestellen / En option

WC garnituur / garniture	Ref.	€ excl. BTW	€ incl. BTW
	492636	44,63	54,00

NO HANDLE

NAAR BINNEN DRAAIENDE DEURGEHELEN, TREKKEND BLOC-PORTE OUVRANTE INTÉRIEUR, TIRANTE

Deurhoogte - 201,5 cm - Hauteur de porte

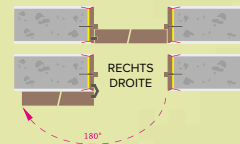
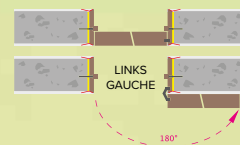
TUBESPAAN/ÂME TUBULAIRE											
L/R - G/D	63 cm	68 cm	73 cm	78 cm	83 cm	excl. BTW/TVA	incl. BTW/TVA	88 cm	93 cm	excl. BTW/TVA	incl. BTW/TVA
Links/Gauche	431628	431666	431680	431697	431703	147,93	179,00	431741	432076	156,20	189,00
Rechts/Droite	425696	425702	425719	425726	425733			425740	425757		

Deurhoogte - 211,5 cm - Hauteur de porte

TUBESPAAN/ÂME TUBULAIRE											
L/R - G/D	63 cm	68 cm	73 cm	78 cm	83 cm	excl. BTW/TVA	incl. BTW/TVA	88 cm	93 cm	excl. B TW/TVA	incl. BTW/TVA
Links/Gauche	434339	434360	434735	434933	435138	152,07	184,00	435312	435329	164,46	199,00
Rechts/Droite	426105	426112	426129	426136	426143			426150	426167		

Deurhoogte - 231,5 cm - Hauteur de porte

TUBESPAAN/ÂME TUBULAIRE											
L/R - G/D	63 cm	68 cm	73 cm	78 cm	83 cm	excl. BTW/TVA	incl. BTW/TVA	88 cm	93 cm	excl. BTW/TVA	incl. 21% BTW/TVA
Links/Gauche	438153	438160	438177	438184	438313	172,73	209,00	438344	438351	180,99	219,00
Rechts/Droite	437781	437910	437958	437965	437972			437989	438115		



NO HANDLE : HOE BESTELLEN? / COMMENT COMMANDER?

Deurblad Feuille de porte	+	Deurkast Ebrusement	+	Slot afwerkingsplaat Plaque de finition serrure	Ref.	€ excl. BTW	€ incl. BTW	
1 PAG. .06		2 PAG. .04		3	Te verven/ A peindre	473840	12,40	15,00
					Inox-Look	507903	19,84	24,00

NO HANDLE PLUS

NAAR BUITEN DRAAIENDE DEURGEHELEN, DUWEND BLOC-PORTE OUVRANTE EXTÉRIEUR, POUSSANTE

Deurhoogte - 201,5 cm - Hauteur de porte

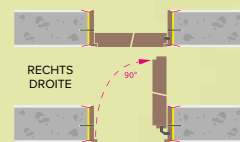
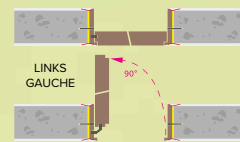
TUBESPAAN/ÂME TUBULAIRE											
L/R - G/D	63 cm	68 cm	73 cm	78 cm	83 cm	excl. BTW/TVA	incl. BTW/TVA	88 cm	93 cm	excl. BTW/TVA	incl. BTW/TVA
Links/Gauche	435831	435848	435855	435862	435879	205,79	249,00	435886	435893	214,05	259,00
Rechts/Droite	426495	426501	426518	426525	426532			426549	426556		

Deurhoogte - 211,5 cm - Hauteur de porte

TUBESPAAN/ÂME TUBULAIRE											
L/R - G/D	63 cm	68 cm	73 cm	78 cm	83 cm	excl. BTW/TVA	incl. BTW/TVA	88 cm	93 cm	excl. BTW/TVA	incl. BTW/TVA
Links/Gauche	438368	438375	438504	438542	438559	214,05	259,00	438566	438573	222,31	269,00
Rechts/Droite	438702	438740	438757	438764	438771			438900	438948		

Deurhoogte - 231,5 cm - Hauteur de porte


TUBESPAAN/ÂME TUBULAIRE											
L/R - G/D	63 cm	68 cm	73 cm	78 cm	83 cm	excl. BTW/TVA	incl. BTW/TVA	88 cm	93 cm	excl. BTW/TVA	incl. 21% BTW/TVA
Links/Gauche	437569	437576	437583	437712	437750	230,58	279,00	437767	437774	238,84	289,00
Rechts/Droite	437316	437354	437361	437378	437385			437514	437552		



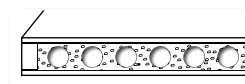
NO HANDLE : HOE BESTELLEN? / COMMENT COMMANDER?

Deurblad Feuille de porte	+	Deurkast Ebrusement	+	Slot afwerkingsplaat Plaque de finition serrure	Ref.	€ excl. BTW	€ incl. BTW	
1 PAG. .06		2 PAG. .05		3	Te verven/ A peindre	473840	12,40	15,00
					Inox-Look	507903	19,84	24,00

Te verven/A peindre



Tubespaan
Tubulaire



Deurhoogte - Hauteur de porte

201,5 cm

Deurhoogte - Hauteur de porte

211,5 cm

Deurhoogte - Hauteur de porte

231,5 cm

NO HANDLE

NAAR BINNEN DRAAIENDE DEURGEHELEN, TREKKEND BLOC-PORTE OUVRANTE INTÉRIEUR, TIRANTE

Deurhoogte - 201,5 cm - Hauteur de porte

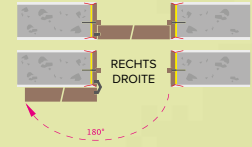
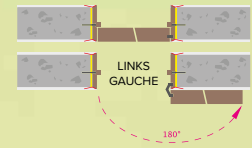
TUBESPAAN/ÂME TUBULAIRE											
L/R - G/D	63 cm	68 cm	73 cm	78 cm	83 cm	excl. BTW/TVA	incl. BTW/TVA	93 cm	excl. BTW/TVA	incl. BTW/TVA	
Links/Gauche	432090	432106	432113	432137	432144	185,13	224,00	432175	193,39	234,00	
Rechts/Droite	425764	425771	425788	425795	425801			425818			

Deurhoogte - 211,5 cm - Hauteur de porte

TUBESPAAN/ÂME TUBULAIRE											
L/R - G/D	63 cm	68 cm	73 cm	78 cm	83 cm	excl. BTW/TVA	incl. BTW/TVA	93 cm	excl. B TW/TVA	incl. BTW/TVA	
Links/Gauche	435336		435510	435527	435534	193,39	234,00	435541	201,65	244,00	
Rechts/Droite	426174		426181	426198	426204			426211			426211

Deurhoogte - 231,5 cm - Hauteur de porte

TUBESPAAN/ÂME TUBULAIRE											
L/R - G/D	63 cm	68 cm	73 cm	78 cm	83 cm	excl. BTW/TVA	incl. BTW/TVA	88 cm	93 cm	excl. BTW/TVA	incl. 21% BTW/TVA
Links/Gauche					448831	209,92	254,00	448855	448862	218,18	264,00
Rechts/Droite					448886			448893	448916		



NO HANDLE : HOE BESTELLEN? / COMMENT COMMANDER?

Deurblad Feuille de porte	+	Deurkast Ebrusement	+	Slot afwerkingsplaat Plaque de finition serrure	Ref.	€ excl. BTW	€ incl. BTW	
1 PAG. .08		2 PAG. .04		3	Platina wit Platina blanc	473857	19,84	24,00
					Inox-Look	507903	19,84	24,00

NO HANDLE PLUS

NAAR BUITEN DRAAIENDE DEURGEHELEN, DUWEND BLOC-PORTE OUVRANTE EXTÉRIEUR, POUSSANTE

Deurhoogte - 201,5 cm - Hauteur de porte

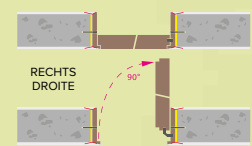
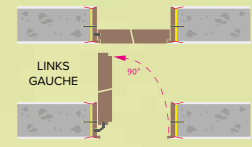
TUBESPAAN/ÂME TUBULAIRE											
L/R - G/D	63 cm	68 cm	73 cm	78 cm	83 cm	excl. BTW/TVA	incl. BTW/TVA	93 cm	excl. BTW/TVA	incl. BTW/TVA	
Links/Gauche	435909	435916	435923	435930	435947	259,50	314,00	435954	267,77	324,00	
Rechts/Droite	426563	426570	426587	426594	426600			426617			

Deurhoogte - 211,5 cm - Hauteur de porte

TUBESPAAN/ÂME TUBULAIRE											
L/R - G/D	63 cm	68 cm	73 cm	78 cm	83 cm	excl. BTW/TVA	incl. BTW/TVA	93 cm	excl. BTW/TVA	incl. BTW/TVA	
Links/Gauche	426983		426990	427003	427010	267,77	324,00	427027	276,03	334,00	
Rechts/Droite	439945		439952	439969	439976			439983			

Deurhoogte - 231,5 cm - Hauteur de porte

TUBESPAAN/ÂME TUBULAIRE											
L/R - G/D	63 cm	68 cm	73 cm	78 cm	83 cm	excl. BTW/TVA	incl. BTW/TVA	88 cm	93 cm	excl. BTW/TVA	incl. 21% BTW/TVA
Links/Gauche					448923	276,03	334,00	448947	448954	284,30	344,00
Rechts/Droite					448978			448985	449005		



NO HANDLE : HOE BESTELLEN? / COMMENT COMMANDER?

Deurblad Feuille de porte	+	Deurkast Ebrusement	+	Slot afwerkingsplaat Plaque de finition serrure	Ref.	€ excl. BTW	€ incl. BTW	
1 PAG. .08		2 PAG. .05		3	Platina wit Platina blanc	473857	19,84	24,00
					Inox-Look	507903	19,84	24,00

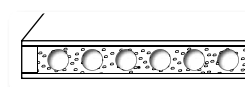
LAMINADO

PLATINA WIT / BLANC

Kleur/Couleur: RAL 9003



Tubespaan
Tubulaire



Deurhoogte - Hauteur de porte

201,5 cm

Deurhoogte - Hauteur de porte

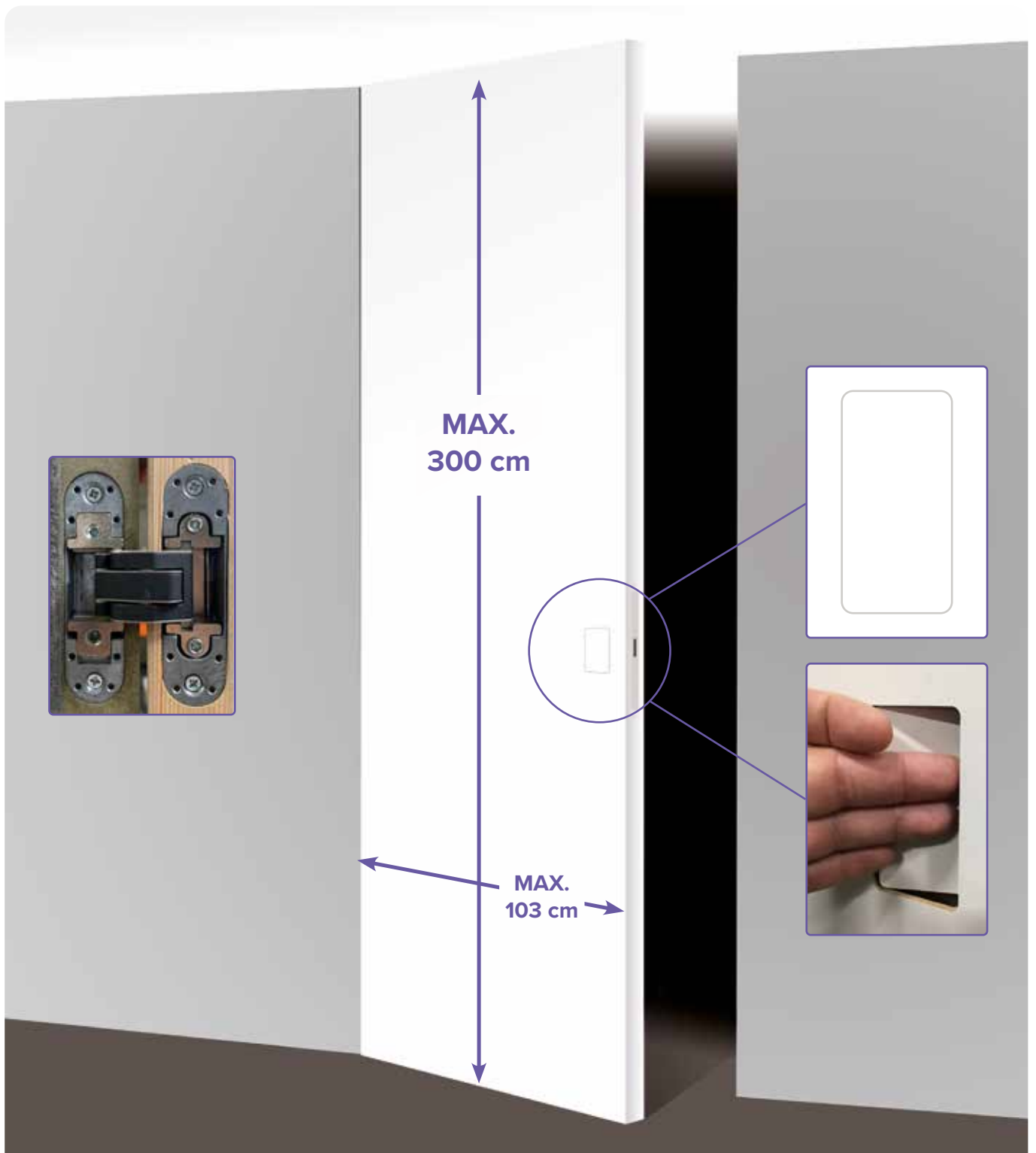
211,5 cm

Deurhoogte - Hauteur de porte

231,5 cm

NO-HANDLE ENDLESS LOFT & LOFT PLUS

DEUREN - MAX. 300CM - PORTES



- ✓ Deuren tot plafondhoogte MAX. 300 cm
- ✓ ZONDER zichtbare kruk
- ✓ ZONDER deurlijsten
- ✓ Verdoken scharnieren
- ✓ Magnetisch slot

- ✓ Portes à hauteur de plafond MAX. 300 cm
- ✓ SANS poignée visible
- ✓ SANS chambranles
- ✓ Charnières masquées
- ✓ Serrure magnétique

ENDLESS NO HANDLE / NO HANDLE PLUS

SPECIFIEKE PLAATSINGSINSTRUCTIES - INSTRUCTIONS SPÉCIFIQUES DE MONTAGE

EENVOUDIGE PLAATSING / MONTAGE FACILE

Deurgehelen dienen geplaatst te worden in een droge bouw met max 10 % vochtmuur gehalte .
Dit impliceert dat de deurgeheel wordt geplaatst nadat de muren bezet zijn.

Afwerking opening ± 6 mm tot 25 mm deurkast / muur

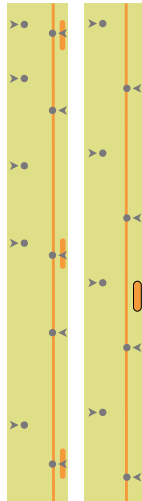
Zaag de blokkader in 3° schuin op muurbreedte

1. Na plaatsing dagstuk in muuropening:

2. THYS regelbare afstandschroeven (18 stuks) (Ref. 263397).

Voor de stabiliteit van de deurkast en dus van het deurgeheel is de juiste plaatsing en bevestiging van de afstandschroeven ' ,de verankeringspunten van het deurgeheel met de muur , een "MUST". Indien deze verankeringspunten niet stabiel zijn aangebracht is er geen stabiliteit voor het deurgeheel.

- Boor met behulp van een 8mm boor de gaten voor latere plaatsing regelbare afstandschroeven en pluggen. (naar binnen opendraaiend, trekkend in de listelgroef / naar buiten opendraaiend, duwend in het kassement).
- 8 x ter hoogte scharnieren scharnierkant
- 10 x evenredige verdeeld slotkant



3. THYS MONTAGESCHUIM (REF. 263373)

**Alle montageschuimen beschikbaar op de markt zijn niet geschikt voor plaatsing deurgehelen !!!
GEBRUIK THYS MONTAGESCHUIM.**

Zet het kassement definitief vast aan de muur met de speciaal ontwikkelde THYS montageschuim voor deurkasten. THYS montage schuim voor deurkasten staat garant voor een perfect stabiele bevestiging van de deurkast in de muuropening en voorkomt vervorming van de deurkast bij uitharden. Spuit THYS montage schuim (deze zet verder uit bij uitharding) in de spleet opening muur/dagstuk rondom het dagstuk. Verwijder het overtollige THYS montage schuim met een scherp voorwerp. Verwijder tussen muur en deurkast de geharde montageschuim 1,5cm diep.



4. Bestrijk de zijkanen van het dagstuk met hechtmiddel, voor een latere goede hechting van de jointfiller op de zijkant van het mdf dagstuk.

5. Vul de holte (1,5cm diep) tussen muur en dagstuk met jointfiller.

6. Voegband

Breng en centreer op de zijkant van het mdf dagstuk en de gyproc muur de voegband aan. Indien nodig breng 2 x voegband aan.

7. Bestrijk de 3° geschuinde kant van het dagstuk en de 6 mm tot 25 mm muuropening op met jointfiller zodat muur en dagstuk één geheel worden.

8. Schuur de oneffenheden van de aangebrachte jointfiller na uitdroging op en herhaal deze procedure tot dagstuk en muur een perfect geheel volgen

Deurgehelen mogen enkel geplaatst worden in stabiele muren en een droge bouw. (max. 10% muurvochtigheid).



hechtmiddel produit de suturage Ref. 772639	
€ excl. BTW	€ incl. BTW
23,97	29,00

Les blocs-portes doivent être placés dans un bâtiment sec dont le taux d'humidité des murs ne dépasse pas 10 %. Ceci implique que les blocs-portes doivent être posés après que les murs soient plâtrés

Finition de l'ouverture de ± 6 mm à 25 mm entre l'ébrasement et le mur

Recoupe le bloc-cadre en 3° selon la largeur du mur.

1. Après placement de l'ébrasement dans l'ouverture murale :

2. 18 Vis de réglage de distance THYS (Réf. 263397)

Pour la stabilité de l'ébrasement et donc du bloc-porte, un placement et une fixation corrects des vis de réglage de distance sont les points d'ancrage du bloc porte dans le mur. Un « MUST ». Si les points d'ancrage du bloc-porte dans le mur ne sont pas posés correctement, le bloc-porte ne sera pas stable.

• Forez les trous dans la rainure du listel à l'aide d'un foret de 8 mm pour placer ultérieurement les vis de réglage de distance et les chevilles.

(porte ouvrante intérieur, tirante: dans la renure du listel) (porte ouvrante extérieur, poussante: dans l'ébrasement)

- 8 x à hauteur des charnières côté charnière :
- 10 x côté serrure à distance égale

3. Mousse de montage THYS (Réf. 263373)

Toutes les mousses de montage disponibles sur le marché ne sont pas adaptées pour le placement de blocs-portes !!!

UTILISEZ LA MOUSSE DE MONTAGE THYS.

Fixez définitivement l'ébrasement au mur avec la mousse de montage pour ébrasement spécialement développée par THYS. Elle garantit une fixation stable parfaite de l'ébrasement dans l'ouverture murale et prévient la déformation de l'ébrasement lors du séchage. Appliquez la mousse dans l'ouverture mur/ébrasement autour de l'ébrasement. Enlevez le surplus de mousse de montage THYS à l'aide d'un outil tranchant. Enlevez la mousse de montage durcie entre le mur et l'ébrasement (1,5 cm profondeur)

4. Enduisez les côtés de l'ébrasement avec un produit de suturage pour une garantir bonne tenue ultérieure du gyproc sur le côté de l'ébrasement en mdf.

5. Comblez le trou (1,5 cm profondeur) entre le mur et l'ébrasement avec du jointfiller.

6. Bande de raccord

Appliquez et centre la bande de raccord sur le côté de l'ébrasement en mdf et sur le mur en gyproc. Si nécessaire en appliquez 2 fois.

7. Enduisez le côté dégraissé à 3° de l'ébrasement ainsi que l'ouverture du mur de 6 mm à 25 mm avec le jointfiller de telle sorte que le mur et l'ébrasement forment un bloc.

8. Poncez les irrégularités du jointfiller après séchage et répétez cette opération jusqu'à ce que l'ébrasement et le mur forment un ensemble parfait.

Les blocs-portes ne peuvent être montés que dans des murs stables et bâtiments secs (max. 10 % d'humidité murale).

NO HANDLE : HOE BESTELLEN? NO HANDLE : COMMENT COMMANDER?

Plaatsklaar
Deurblad

1

Feuille de porte
prête à poser



Plaatsklare
Deurkast

2

Ebracement
prêt à poser



Slot
afwerkingsplaat

3

Plaque de
 finition serrure

DEURBLAD VOORGEFREESD

PANNEAU DE PORTE PRÉFORÉ

DEURKAST INCLUSIEF:

SLOT NO HANDLE

VERDOKEN SCHARNIEREN

REGELBARE AFSTANDSSCHROEVEN

UITVOERING NO HANDLE: DICHTINGSTRIP

EBRASEMENT INCLUS:

SERRURE NO HANDLE

CHARNIÈRES MASQUÉES

VIS DE RÉGLAGE DE DISTANCE

FINITION NO HANDLE: JOINT



AFDEKPLAATJE 3MM SLOT

PLAQUE DE FINITION SERRURE 3MM



Plaatsing sluitplaat

Placement plaque de la serrure

De spatie, 6mm tot 25mm, tussen blokkader en muur wordt na plaatsing deurgeheel toegepleisterd.
L'espace, de 6mm à 25mm, entre le bloc-cadre et la mur sera plâtré après placement du bloc porte

Deurbreedte <i>Largeur de la porte</i>		Opening van muur tot muur / <i>Ouverture du mur au mur</i>
		INVISIBLE LOFT
730 mm	→	806 → 842 mm
780 mm	→	856 → 892 mm
830 mm	→	906 → 942 mm
880 mm	→	956 → 992 mm
930 mm	→	1006 → 1042 mm
980 mm	→	1056 → 1092 mm
1030 mm	→	1106 → 1142 mm

klinkhoogte - 118,5 cm - hauteur poignée

Trekend links
Tirante gauche**DEURKAST / EBRASEMENT**Trekend rechts
Tirante droite**ENDLESS NO HANDLE DOOR**

Blok-kader 28 mm vochtwerend mdf te verven, 2 zijden 3° geschuind. Wordt mee met de muur bepleisterd.
Bloc-cadre en mdf hydrofuge 28 mm à peindre, 2 côtés dégraisés à 3°. Le Bloc-cadre est plâtré avec le mur.


**NAAR BINNEN DRAAIENDE DEURGEHELEN, TREKKEND
BLOC-PORTE OUVRANTE INTÉRIEUR, TIRANTE****Standaard
slot
Serrure
standard**

Deurhoogte / Hauteur de porte	Links/Rechts Gauche/Droite	Muurbreedte / Largeur de mur	ref. 63-93	€ excl. BTW/TVA	€ incl. BTW/TVA
OP MAAT	Links/Gauche	129 mm	239702	354,55	429,00
	Rechts/Droite		239726		
	Links/Gauche	200 mm	239696	375,21	454,00
	Rechts/Droite		239719		
	Links/Gauche	400 mm	474939	416,53	504,00
	Rechts/Droite		474977		

**WC SLOT
Serrure WC**

Deurhoogte / Hauteur de porte	Links/Rechts Gauche/Droite	Muurbreedte / Largeur de mur	ref. 63-93	€ excl. BTW/TVA	€ incl. BTW/TVA
OP MAAT	Links/Gauche	129 mm	239740	420,66	509,00
	Rechts/Droite		239764		
	Links/Gauche	200 mm	239733	441,32	534,00
	Rechts/Droite		239757		
	Links/Gauche	400 mm	475011	482,64	584,00
	Rechts/Droite		475059		

Extra te bestellen / En option

WC garnituur / garniture	Ref.	€ excl. BTW	€ incl. BTW
	492636	44,63	54,00

Extra te bestellen / En option

WC garnituur / garniture	Ref.	€ excl. BTW	€ incl. BTW
	492636	44,63	54,00

Bij bestelling dient de hoogtemaat van de deurkast vermeld te worden.**Deurkast op maat afgekort en plaatsklaar**

Hoogte deurkast = hoogte plafond/vloer minus 3mm

Lors de la commande, la hauteur de l'ébrasement doit être mentionnée.**Ebrasement raccourci à hauteur porte et prête à poser**

Hauteur ébrasement = hauteur plafond/sol minus 3mm

OP MAAT **DEURBLAD - TREKKEND** **SUR**
FEUILLE DE PORTE - TIRANTE **MESURE**
MAX. 300 cm - MIN. 237 cm



Bij bestelling dient de **HOOGTEMAAT MAX. 300CM** van het deurblad **VERMELD** te worden.
 Deurblad en deurkast worden van hoogte gemaakt in het fabriek THYS
 Deurblad hoogte = opening plafond/vloer min 16mm
 Deurkast hoogte = opening plafond /vloer min 3mm (spacie vloer 1mm, spacie plafond 2mm)

Lors de la commande, la **HAUTEUR MAX. 300CM** de la porte doit être **MENTIONNÉE**.
 La porte et l'ébrasement sont fabriqués sur mesure en hauteur dans l'usine THYS
 Hauteur de porte = ouverture sol/plafond moins 16mm
 Hauteur d'ébrasement = ouverture sol/plafond moins 3mm

TE VERNEN / À PEINDRE

LINKS - GAUCHE									
Deurhoogte - MAX 300 cm - Hauteur de porte									
73 cm	78 cm	83 cm	88 cm	93 cm	98 cm	103 cm	excl. BTW/TVA	incl. 21% BTW/TVA	
438955	438979	439242	439280	439310			255,37	309,00	
					494418	494623	288,43	349,00	

RECHTS - DROITE									
Deurhoogte - MAX 300 cm - Hauteur de porte									
73 cm	78 cm	83 cm	88 cm	93 cm	98 cm	103 cm	excl. BTW/TVA	incl. 21% BTW/TVA	
438962	439105	439259	439297	439570			255,37	309,00	
					494449	494630	288,43	349,00	

NO HANDLE : HOE BESTELLEN? / COMMENT COMMANDER?

Deurblad Feuille de porte	+	Deurkast Ebrasement	+	Slot afwerkingsplaat Plaque de finition serrure	Ref.	€ excl. BTW	€ incl. BTW		
1		2		3					
PAG. .05		PAG. .04							
					Te verven/ A peindre	473840	12,40	15,00	
					Inox-Look	507903	19,84	24,00	

PLATINA WIT/BLANC

LINKS - GAUCHE									
Deurhoogte - MAX 300 cm - Hauteur de porte									
73 cm	78 cm	83 cm	88 cm	93 cm	98 cm	103 cm	excl. BTW/TVA	incl. 21% BTW/TVA	
448688	448718	448749	448770	448800			280,16	339,00	
					494685	494906	313,22	379,00	

RECHTS - DROITE									
Deurhoogte - MAX 300 cm - Hauteur de porte									
73 cm	78 cm	83 cm	88 cm	93 cm	98 cm	103 cm	excl. BTW/TVA	incl. 21% BTW/TVA	
448701	448732	448763	448794	448824			280,16	339,00	
					494692	494913	313,22	379,00	

NO HANDLE : HOE BESTELLEN? / COMMENT COMMANDER?

Deurblad Feuille de porte	+	Deurkast Ebrasement	+	Slot afwerkingsplaat Plaque de finition serrure	Ref.	€ excl. BTW	€ incl. BTW		
1		2		3					
PAG. .05		PAG. .04							
					Platina wit Platina blanc	473857	19,84	24,00	
					Inox-Look	507903	19,84	24,00	

Duwend links
Poussante gauche**DEURKAST / EBRASEMENT**Duwend rechts
Poussante droite**ENDLESS NO HANDLE PLUS DOOR**

Blok-kader 28 mm vochtwerend mdf te verven, 2 zijden 3° geschuind. Wordt mee met de muur bepleisterd.
 Bloc-cadre en mdf hydrofuge 28 mm à peindre, 2 côtés dégraisés à 3°. Le Bloc-cadre est plâtré avec le mur.

**NAAR BUITEN DRAAIENDE DEURGEHELEN, DUWEND
BLOC-PORTE OUVRANTE EXTÉRIEUR, POUSSANTE****Standaard
slot
Serrure
standard**

Deurhoogte / Hauteur de porte	Links/Rechts Gauche/Droite	Muurbreedte / Largeur de mur	ref. 63-93	€ excl. BTW/TVA	€ incl. BTW/TVA
OP MAAT	Links/Gauche	129 mm	239788	354,55	429,00
	Rechts/Droite		239801		
	Links/Gauche	200 mm	239771	375,21	454,00
	Rechts/Droite		239795		
	Links/Gauche	400 mm	475097	416,53	504,00
	Rechts/Droite		475134		

**WC SLOT
Serrure WC**

Deurhoogte / Hauteur de porte	Links/Rechts Gauche/Droite	Muurbreedte / Largeur de mur	ref. 63-93	€ excl. BTW/TVA	€ incl. BTW/TVA
OP MAAT	Links/Gauche	129 mm	239825	420,66	509,00
	Rechts/Droite		239849		
	Links/Gauche	200 mm	239818	441,32	534,00
	Rechts/Droite		239832		
	Links/Gauche	400 mm	475172	482,64	584,00
	Rechts/Droite		475219		

Extra te bestellen / En option

WC garnituur / garniture	Ref.	€ excl. BTW	€ incl. BTW
	492636	44,63	54,00

Extra te bestellen / En option

WC garnituur / garniture	Ref.	€ excl. BTW	€ incl. BTW
	492636	44,63	54,00

Bij bestelling dient de hoogtemaat van de deurkast vermeld te worden.**Deurkast op maat afgekort en plaatsklaar**

Hoogte deurkast = hoogte plafond/vloer minus 3mm

Lors de la commande, la hauteur de l'ébrasement doit être mentionnée.**Ebrasement raccourci à hauteur porte et prête à poser**

Hauteur ébrasement = hauteur plafond/sol minus 3mm

OP MAAT

DEURBLAD - DUWEND

FEUILLE DE PORTE - POUSSANTE

MAX. 300 cm - MIN. 237 cm

SUR
MESURE



Bij bestelling dient de **HOOGTEMAAT MAX. 300CM** van het deurblad **VERMELD** te worden.
 Deurblad en deurkast worden van hoogte gemaakt in het fabriek THYS
 Deurblad hoogte = opening plafond/vloer min 16mm
 Deurkast hoogte = opening plafond /vloer min 3mm (spacie vloer 1mm, spacie plafond 2mm)

Lors de la commande, la **HAUTEUR MAX. 300CM** de la porte doit être **MENTIONNÉE**.
 La porte et l'ébrasement sont fabriqués sur mesure en hauteur dans l'usine THYS
 Hauteur de porte = ouverture sol/plafond moins 16mm
 Hauteur d'ébrasement = ouverture sol/plafond moins 3mm

TE VERVERN / À PEINDRE

LINKS - GAUCHE									
Deurhoogte - MAX 300 cm - Hauteur de porte									
73 cm	78 cm	83 cm	88 cm	93 cm	98 cm	103 cm	excl. BTW/TVA	incl. 21% BTW/TVA	
439624	439648	439679	439709	439723			296,69	359,00	
					494647	494661	329,75	399,00	

RECHTS - DROITE									
Deurhoogte - MAX 300 cm - Hauteur de porte									
73 cm	78 cm	83 cm	88 cm	93 cm	98 cm	103 cm	excl. BTW/TVA	incl. 21% BTW/TVA	
439631	439662	439686	439716	439747			296,69	359,00	
					494654	494678	329,75	399,00	

NO HANDLE : HOE BESTELLEN? / COMMENT COMMANDER?

<div style="background-color: #0056b3; color: white; padding: 2px; font-size: 8px;">Deurblad Feuille de porte</div> <div style="background-color: #0056b3; color: white; padding: 10px; font-size: 24px; font-weight: bold;">1</div> <div style="background-color: white; padding: 2px; font-size: 8px;">PAG. .07</div>	+	<div style="background-color: #0056b3; color: white; padding: 2px; font-size: 8px;">Deurkast Ebrasement</div> <div style="background-color: #0056b3; color: white; padding: 10px; font-size: 24px; font-weight: bold;">2</div> <div style="background-color: white; padding: 2px; font-size: 8px;">PAG. .06</div>	+	<table border="1" style="width: 100%; border-collapse: collapse; font-size: 8px;"> <thead> <tr style="background-color: #0056b3; color: white;"> <th style="width: 15%;">Slot afwerkingsplaat Plaque de finition serrure</th><th style="width: 10%;">Ref.</th><th style="width: 10%;">€ excl. BTW</th><th style="width: 10%;">€ incl. BTW</th><th style="width: 15%;"></th></tr> </thead> <tbody> <tr> <td style="text-align: center; font-size: 24px; font-weight: bold;">3</td><td>Te verven/ A peindre</td><td>473840</td><td>12,40</td><td>15,00</td><td style="text-align: center;"></td></tr> <tr> <td></td><td>Inox-Look</td><td>507903</td><td>19,84</td><td>24,00</td><td style="text-align: center;"></td></tr> </tbody> </table>	Slot afwerkingsplaat Plaque de finition serrure	Ref.	€ excl. BTW	€ incl. BTW		3	Te verven/ A peindre	473840	12,40	15,00			Inox-Look	507903	19,84	24,00	
Slot afwerkingsplaat Plaque de finition serrure	Ref.	€ excl. BTW	€ incl. BTW																		
3	Te verven/ A peindre	473840	12,40	15,00																	
	Inox-Look	507903	19,84	24,00																	

PLATINA WIT/BLANC

LINKS - GAUCHE									
Deurhoogte - MAX 300 cm - Hauteur de porte									
73 cm	78 cm	83 cm	88 cm	93 cm	98 cm	103 cm	excl. BTW/TVA	incl. 21% BTW/TVA	
448534	448565	448596	448626	448657			321,49	389,00	
					494920	495064	354,55	429,00	

RECHTS - DROITE									
Deurhoogte - MAX 300 cm - Hauteur de porte									
73 cm	78 cm	83 cm	88 cm	93 cm	98 cm	103 cm	excl. BTW/TVA	incl. 21% BTW/TVA	
448558	448589	448619	448640	448671			321,49	389,00	
					494937	495071	354,55	429,00	

NO HANDLE : HOE BESTELLEN? / COMMENT COMMANDER?

<div style="background-color: #0056b3; color: white; padding: 2px; font-size: 8px;">Deurblad Feuille de porte</div> <div style="background-color: #0056b3; color: white; padding: 10px; font-size: 24px; font-weight: bold;">1</div> <div style="background-color: white; padding: 2px; font-size: 8px;">PAG. .07</div>	+	<div style="background-color: #0056b3; color: white; padding: 2px; font-size: 8px;">Deurkast Ebrasement</div> <div style="background-color: #0056b3; color: white; padding: 10px; font-size: 24px; font-weight: bold;">2</div> <div style="background-color: white; padding: 2px; font-size: 8px;">PAG. .06</div>	+	<table border="1" style="width: 100%; border-collapse: collapse; font-size: 8px;"> <thead> <tr style="background-color: #0056b3; color: white;"> <th style="width: 15%;">Slot afwerkingsplaat Plaque de finition serrure</th><th style="width: 10%;">Ref.</th><th style="width: 10%;">€ excl. BTW</th><th style="width: 10%;">€ incl. BTW</th><th style="width: 15%;"></th></tr> </thead> <tbody> <tr> <td style="text-align: center; font-size: 24px; font-weight: bold;">3</td><td>Platina wit Platina blanc</td><td>473857</td><td>19,84</td><td>24,00</td><td style="text-align: center;"></td></tr> <tr> <td></td><td>Inox-Look</td><td>507903</td><td>19,84</td><td>24,00</td><td style="text-align: center;"></td></tr> </tbody> </table>	Slot afwerkingsplaat Plaque de finition serrure	Ref.	€ excl. BTW	€ incl. BTW		3	Platina wit Platina blanc	473857	19,84	24,00			Inox-Look	507903	19,84	24,00	
Slot afwerkingsplaat Plaque de finition serrure	Ref.	€ excl. BTW	€ incl. BTW																		
3	Platina wit Platina blanc	473857	19,84	24,00																	
	Inox-Look	507903	19,84	24,00																	

ENDLESS NO HANDLE

